
UNDERVISNINGSMATERIALE

TILGODESER FÆLLES MÅL

Indskolingen



LYT TIL KLASSISK

LMS' aktiviteter er støttet af
STATENS KUNSTFOND



Levende
Musik i Skolen



Smag
For Klassisk



DET
OBELSKE
FAMILIEFOND



spar nord
FONDEN

OM MATERIALET

Dette materiale laves i regi af LMS-projektet Smag for Klassisk. Smag for Klassisk sætter fokus på formidling af den klassiske musik i børnehøjde. Med dette materiale får indskolingsbørn nye musikoplevelser med klassisk musik. Lytteeksemplerne følges op af sjove, tankevækkende og inspirerende måder at arbejde med klassisk musik på. Til hvert stykke musik er en lyttefaktaboks, en undre-skrive-tegneopgave og en idé til en praktisk-musisk indgang til musikken. Materialet er forsøgt tilpasset, så eleverne kan arbejde selv - hjemme i stuen.

Smag for Klassisk er støttet af Det Obelske Familiefond og Spar Nord Fonden og løber fra 2019 til 2022.

INDHOLD

3 Krøyer & Winding

4 Drømmekvarteret

5 Royal Danish Brass

6 Damkapellet

7 Jochen Brusch og Finn Svit

8 Musikpatruljen

9 Tanzi og Manzi

10 Operamania



Krøyer & Winding



Damkapellet



Musikpatruljen

*Forsidefoto:
Saltomortale af Christian Brandt*

KRØYER & WINDING

LYT til 1. Krøyer & Winding Akvarium.

Musikken er skrevet af en fransk komponist.
Han skrev musik om en masse dyr.
Han kaldte musikken med alle dyrene for Dyrenes Karneval.
Musikken i Akvarium handler om de dyr, der bor i havet.
Kan du høre vandet? Og fiskene?




SVAR på spørgsmålene

1. Hvilke instrumenter kunne du høre?
2. Hvilke tanker fik, du mens du lyttede?
3. Er musikken god at danse til?
4. Hvis musikken var en bil, hvilken bil var det så?
5. Var der noget ved musikken, du kunne lide?

LAV et pop-up billede

Start med at folde et stykke papir.
Farv baggrunden. Klip hakker, og fold ud.
Tegn og klip fisk og andre havdyr ud.
Sæt det hele fast med tape eller limstift.
Fiskene kan næsten svømme,
hvis du sætter dem på en tandstikker.
Hør musikken igen, mens du arbejder.


1.




2.



3.



4.



Her kan du se et eksempel på et pop op-billede

LÆS MERE OM KRØYER & WINDING OG SE EN VIDEO [HER](#).

DRØMMEKVARTERET

LYT til 2. *Drømmekvarteret Rejsen med elefantungen.*

Gruppen, der spiller, hedder Drømmekvarteret.
Du skal sætte dig i en stol eller lægge dig på sofaen.
Drømmekvarteret spiller for dig og fortæller en historie.
Du kan slappe af til historien.



LÆR om instrumenterne

Fortæl, hvilke instrumenter du hørte i historien.
Glemte du helt at høre efter instrumenterne? Så får du hjælp her:

Du hørte en harpe

og en guitar



Nu kender du to nye instrumenter!

LAV en tegning

Find papir, blyant og farver frem.
Tegn billeder fra historien om elefantungen.
Du hører om en skov, en sø og nogle flotte, hvide birketræer.
Hvad mere kan du tegne?
Du må gerne høre historien igen, men du tegner.
Du må også gerne tegne ud af din egen fantasi.



LÆS MERE OM DRØMMEKVARTERET OG SE EN VIDEO [HER](#).

ROYAL DANISH BRASS

LYT til 3. *Royal Danish Brass Czardas*

Titlen udtales tjardas. I dette stykke musik leger musikerne meget med tempoet. De spiller meget laaangsomt. Og så pludselig vildt hurtigt. Musikken er helt sikkert glad til at danse til. Prøv!



LÆS om messingblæser-familien

Messing er et blankt, gult metal. Alle instrumenterne i denne familie er lavet af messing. Man prutter med læberne, når man spiller. Pruttelyden kommer hele vejengennem instrumentet. Det bliver til en stor, flot lyd. Lav instrument-puslespil online: kortlink.dk/t3w2



Wikimedia.org.

LAV din egen instrument-æske

I æsken er der et kort pr. instrument. Der står instrumentets navn. Instrumentets materiale. Hvor du mødte instrumentet første gang. Din mening om instrumentet. Du kan lave kort om alle slags instrumenter.



Navn: horn
Lavet af: messing
Første gang: engang vi havde skolekoncert.
Min mening: det ser sjovt ud. Det lyder rødt.



LÆS MERE OM ROYAL DANISH BRASS OG SE EN VIDEO HER.

DAMKAPELLET

LYT til 4. Damkapellet *Je sens un deuxième cœur*

Det betyder: Jeg mærker et andet hjerte.
Denne musik er meget moderne.
Den er også meget dramatisk.
Mon det er en glad eller en vred kærlighedssang?



LÆR OM INSTRUMENTERNE

Der er 4 instrumenter med i musikstykket.
Kan du høre hvilke?
De 3 af dem er i familie med hinanden.
De hedder strygere.
Det er violin, bratsch og cello.
Man stryger strengene med en bue.
Og så er der et klaver med.



FIND musikord

Find ordene i skeamet og sæt en streg omkring ordene. De kan både være på langs og på tværs.

- tromme
- obo
- klaver
- bas
- cello
- violin
- sanger
- harpe
- bratsch
- saxofon
- koklokke
- elbas
- claves

P	E	R	E	R	I	H	B	S
K	L	A	V	E	R	A	R	A
O	B	O	I	T	A	R	A	X
K	A	N	O	S	E	P	T	O
L	S	C	L	A	V	E	S	F
O	L	E	I	N	A	S	C	O
K	Æ	L	N	G	N	U	H	N
K	D	L	I	E	D	R	I	K
E	E	O	T	R	O	M	M	E

LÆS MERE OM DAMKAPELLET OG SE EN VIDEO [HER](#).

JOCHEN BRUSCH OG FINN SVIT

LYT til 5. *Jochen Brush og Finn Svit Allegro*

Allegro er musiksprog og betyder hurtigt.
Og det er vildt hurtig musik. Violinen springer rundt.
Guitaren er mere rolig i bunden.
Musikken er 300 år gammel. Den er stadig frisk.



FORTÆL OG TEGN

Hør musikken et par gange mere.
Hvad får musikken dig til at tænke på?
Hvis musikken var et dyr, hvilket dyr var det så?
En elefant? En mus? En flue?
Skriv et brev, til en, der bliver glad for at få brev.
Skriv om musikken, og tegn dyret.
Du kan også skrive dette link i brevet: kortlink.dk/25n2s
Så kan modtageren se og høre musikken. Prøv selv!



Piqsels.com.

LAV en dans

Hvordan gør man?

En dans er nogle trin, som gentages.
Du skal bestemme trinnene.
Du skal også kunne huske trinnene.
Derfor er det en god idé at optage dig selv på en mobil eller iPad.
Eller du kan skrivetrinnene på et stykke papir.
Lyt til musikken igen, og få idéer til trin.
Du skal kun lave så mange trin, at du kan huske dem.
Vis dansen til din familie eller få dem til at danse med.
Måske kan I finde på en ny dans sammen?!



Pixabay.com.

LÆS MERE OM JOCHEN BRUSCH OG FINN SVIT OG SE EN VIDEO HER.

MUSIKPATRULJEN

LYT til

6. Musikpatruljen Troldekongen *staccato* (*staccato* betyder spidst og hoppende).
7. Musikpatruljen Morgenstemning *legato* (*legato* er det modsatte af *staccato*).
8. Musikpatruljen Troldekongen *forte* (*forte* betyder kraftigt).
9. Musikpatruljen Troldekongen *piano* (*piano* betyder svagt).



Du kan danse til musikken, så du viser, om det er *staccato* eller *legato*.
Vis også, om det er kraftigt eller svagt.

LÆS

Når man spiller musik sammen, skal man lave aftaler:
Hvor mange vers?
Er det stille eller kraftigt? Er det hurtigt eller langsomt?
Alle aftalerne kan stå i noderne. Her er nogle nodetegn:



kraftigere



svagere



node



pause



kraftigt



svagt



staccato

LAV et vendespil

Tegn selv brikkerne til et vendespil.
Du skal bruges 14 stykker karton og farver.

Der skal være 2 af samme brik.

Det er et stik.

Skriv også navnet på brikken.

Hvis du kender flere musik-ord,
kan du lave flere brikker.

Har du en at spille vendespillet med?

Ellers kan du tage tid på dig selv.

Husk at sige navnet på brikken, når du vender den.



LÆS MERE OM MUSIKPATRULJEN OG SE EN VIDEO [HER](#).

TANZI OG MANZI

LYT til 10. *Tanzi og Manzi Pistoldans*

Puls: Gå rundt i stuen i takt med musikken.

1-2-1-2. Det er musikkens puls.

Det er godt at spille til musikkens puls.



SVAR PÅ SPØRGSMÅLENE

1. Hvilke instrumenter kan du høre?
Det er rigtigt, at der er 2 af samme slags.
De har forskellig størrelser.
2. Musikken hedder Pistoldans.
Men der er ingen, der ved hvorfor.
Hvad synes du, musikken skulle hedde?
3. Hvorfor?



Foto: Lilli Tollerup

LAV musikinstrumenter

Find ting derhjemme. Spørg først, om du må tage dem! Spil med musikken.

Hav-tromme: stor æske af pap eller metal med lidt ris i.
Trommen hældes fra side til side.
Den giver en fin, mystisk lyd.



Flaske-shaker: Fyld småsten i en tom plast-flaske.
Slå med flasken på låret.

Metal-shaker: Put nogle søm eller skruer i en æske, gerne af metal.



LÆS MERE OM TANZI OG MANZI OG SE EN VIDEO [HER](#).

OPERAMANIA

LYT til 11. Operamania Belle Nuit

Det betyder den smukke nat.
Musikken synges af 2 damer.
Den lyse stemme hedder en sopran. Hun synger lyst.
Den mørke stemme hedder en alt. Hun synger mørkt.



LÆS OG TÆNK

To stemmer synger sammen.
Men de synger ikke det samme.
De synger hver sin melodi.
Komponisten har skrevet musikken,
så melodierne passer sammen.
Det heddet at synge 'to-stemmigt'.
Hvad tænker du på, når du hører musikken?
Er der fest i gaden? Eller er de triste og fyldt med sorg?



Foto: Danica Adum

LAV opera

Sangen Belle Nuit kommer fra en opera.
En opera er et teaterstykke.
Man synger alt det, man vil sige.

Du skal prøve at få din familie til at lave opera:
Til jeres aftensmad, så prøv at synge de ting, du vil sige:
"Må jeg få lidt mere spaghetti?"
Hvordan lyder det?
"Vil du række mig vandet?"
Eller: "Tak for mad" med rigtig operastemme.
Måske er din familie med på legen.
Måske er du den eneste operasanger i aften!



Foto af Elly Fairytale fra Pexels

LÆS MERE OM OPERAMANIA OG SE EN VIDEO [HER](#).